


**NOWE PERIODYKI I SERIE
NEW JOURNALS AND SERIES**

**PRZEGLĄD PERIODYKÓW
LICHENOLOGICZNYCH, POWSTAŁYCH
W LATACH OSIEMDZIESIĄTYCH**

Review of the lichenological periodicals

**CRYPTOGAMIE BRYOLOGIQUE ET
LICHÉNOLOGIQUE**




Czasopismo międzynarodowe, nawiązujące do *Revue Bryologique et Lichénologique*. Ukazuje się od 1980 roku. Wydawane są cztery numery rocznie, które tworzą rocznik. Publikuje artykuły o różnorodnej tematyce briologicznej i lichenologicznej, także recenzje.

Wydawca i Redakcja: Muséum National D'Histoire Naturelle, Laboratoire de Cryptogamie, 12 Rue de Buffon, F-75005 Paris, France. Drukuje w języku francuskim (możliwy także j. angielski, niemiecki i hiszpański).

**INTERNATIONAL JOURNAL OF MYCOLOGY
AND LICHENOLOGY**

Czasopismo poświęcone różnorodnej problematyce mikologicznej i lichenologicznej. Prowadzi dział recenzji

książek. Ukazuje się nieregularnie; od 1982 r. rocznik tworzą trzy numery drukowane techniką fotooffsetową.



Wydawca: J. Cramer, incorp. G. G. Borntraeger Verlagsbuchhandlung, Berlin & Stuttgart.

WINDHALIA

Czasopismo skandynawskie drukujące artykuły mikologiczne i lichenologiczne z zakresu systematyki, morfologii, florystyki i ekologii. Ukazuje się od 1982 r.; jeden numer rocznie.

Wydawca: Göteborg Svampklubb, Trollhattan, Sweden.

LICHEN PHYSIOLOGY AND BIOCHEMISTRY

Drukuje prace dotyczące wszystkich aspektów fizjologii i biochemii porostów. Ukazuje się od 1986 r. Wydawane są cztery zeszyty w ciągu roku (fotooffset).

Wydawca: Complutense University, Madrid, Spain.


GRAPHIS SCRIPTA

Publikuje prace lichenologiczne zdominowane przez problematykę skandynawską, ale także z różnych regionów Europy, m.in. taksonomiczne (cenne klucze do oznaczania gatunków i rodzajów porostów), sprawozdania z wycieczek, personalia, nekrologi, recenzje. Ukazuje się od 1986 r.; dwa numery rocznie tworzą rocznik.

Wydawca: Nordic Society, Copenhagen.

Redakcja: V. Alstrup, Institute of Plant Ecology, Copenhagen University Denmark, DK-1353 Copenhagen K, Øster Farimagsgade 2D.

SYMBIOSIS



Czasopismo międzynarodowe poświęcone zagadnieniom interakcji organizmów symbiotycznych na poziomie molekularnym, komórkowym i organizmowym. Drukuje artykuły oryginalne i przeglądowe, recenzje książek oraz kalendarium wydarzeń naukowych. Ukazuje się od 1985 r.; trzy lub cztery numery rocznie, które stanowią pół rocznika.

Wydawca: Balaban Publ., Philadelphia/Rehovot /Zeist

Redakcja: Margalith Galun, Symbiosis Research Laboratory, Department of Botany, Tel-Aviv University, Tel-Aviv 69978 Israel.

NOTIZIARIO

Są to sprawozdania Włoskiego Towarzystwa Lichenologicznego, zawierające krótkie artykuły, informacje o zielnikach, wycieczkach, pracach towarzystwa, recenzje, włoską bibliografię lichenologiczną, adresy członków. Ukazuje się od 1988 r. jeden numer rocznie.

Wydawca: Societa Lichenologica Italiana, Torino, Italy.

THUNBERGIA

Czasopismo nawiązuje do *Publications from the Herbarium University of Uppsala* i publikuje głównie opisy do

wydawanych eksykatów grzybów i porostów w języku angielskim. Ukazuje się od 1986 roku, nieregularnie (fotooffset).

Wydawca: Herbarium University of Uppsala, Uppsala, Sweden.

CRYPTOGAMIC BOTANY

Publikuje artykuły na temat różnorodnych aspektów roślin zarodnikowych i nekrologii. Ukazuje się od 1989 r.; cztery numery rocznie.

Wydawca: G. Fischer Verlag, Berlin & Stuttgart, Germany.

BRYONORA

(ZPRAVODAJ BRYOLOGICKO-LICHENOLOGICKE SEKCE CSBS)

Jest to magazyn sprawozdawczy Sekcji Bryologiczno-Lichenologicznej Czecho-Słowackiego Towarzystwa Botanicznego. Drukuje różnorodne doniesienia naukowe (w tym klucze taksonomiczne), bibliografię prac zagranicznych oraz czeskich i słowackich, wspomnienia rocznicowe, nekrologii, informacje z życia sekcji, m. in. o nowych członkach zagranicznych i o zmianach adresów członków. Od 1988 r. ukazują się dwa numery w ciągu roku (fotooffset).



Wydawca: Československá botanická společnost při ČSAV.

Redakcja: Z. Soldán (mchy), J. Liška (porosty), Benátská 2, 12800 Praha 2, Č-SFR.

Krystyna CZYZEWSKA